

交通管理図(市道大海線) 終日通行止め

※終日通行止めの施工は赤・青・緑線の3回に区切って行います。
 夜間は通行止め箇所の前後にバリケード・カラーコーンを配置してシャットアウトし点滅灯を配置して明示する。

エムシークropp & ライフ化成(株)は   通行止め期間は  方向へ
 が通行止め期間は東郷郵便局方向への出入りとしてもらいます。

エムシークropp & ライフ化成(株)新城工場

点滅灯を配置する






 のエリアの住人には  が通行止めの期間は  方向に
 が通行止めの期間は  方向に出入りしてもらいます。

点滅灯を配置する



 のエリアの住人には  の仮駐車場に通行止め期間内は車を仮置きしてもらいます。

-  R.6.2.13 ~ R.6.3.16
-  R.6.3.18 ~ R.6.3.30
-  R.6.4.1 ~ R.6.4.30

   終日通行止め区間

